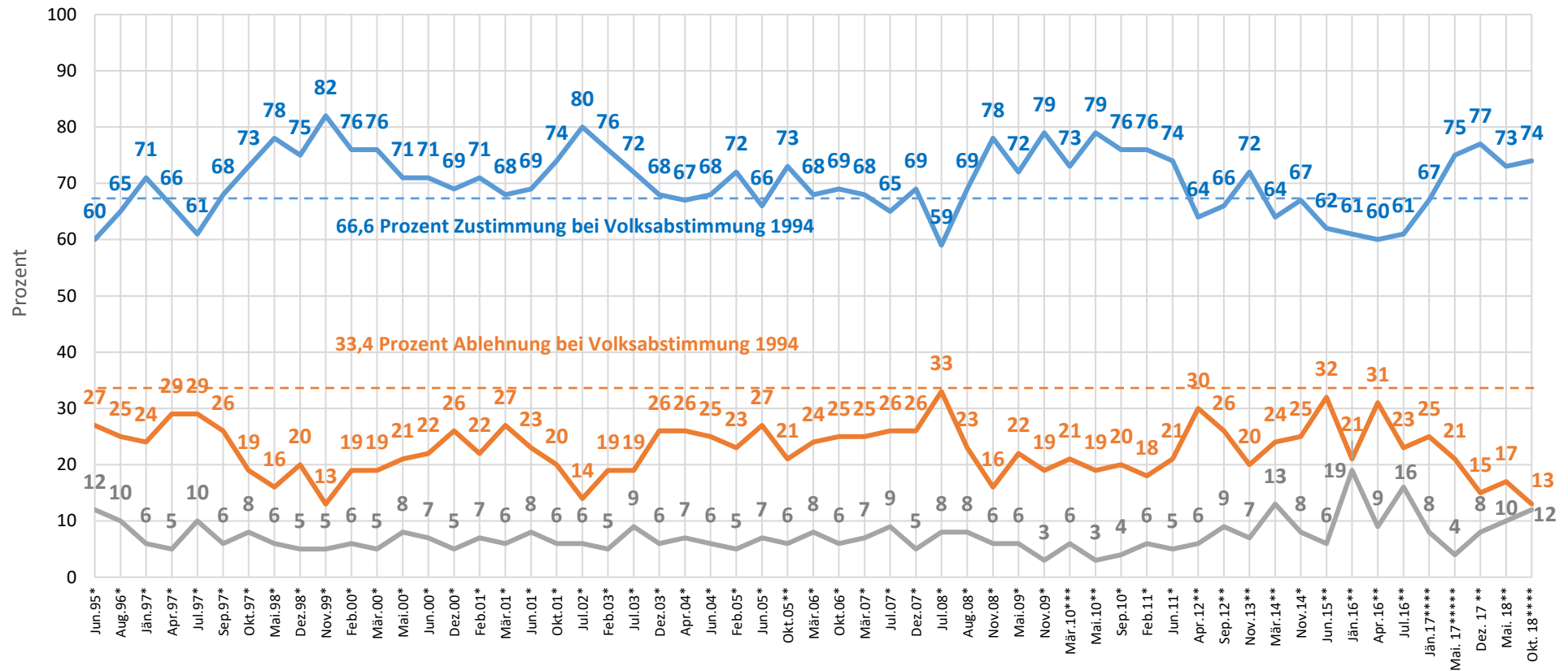


Sollte Österreich, Ihrer Meinung nach, Mitglied der Europäischen Union bleiben oder wieder austreten?



- Mitglied bleiben
- austreten
- weiß nicht/Keine Angabe

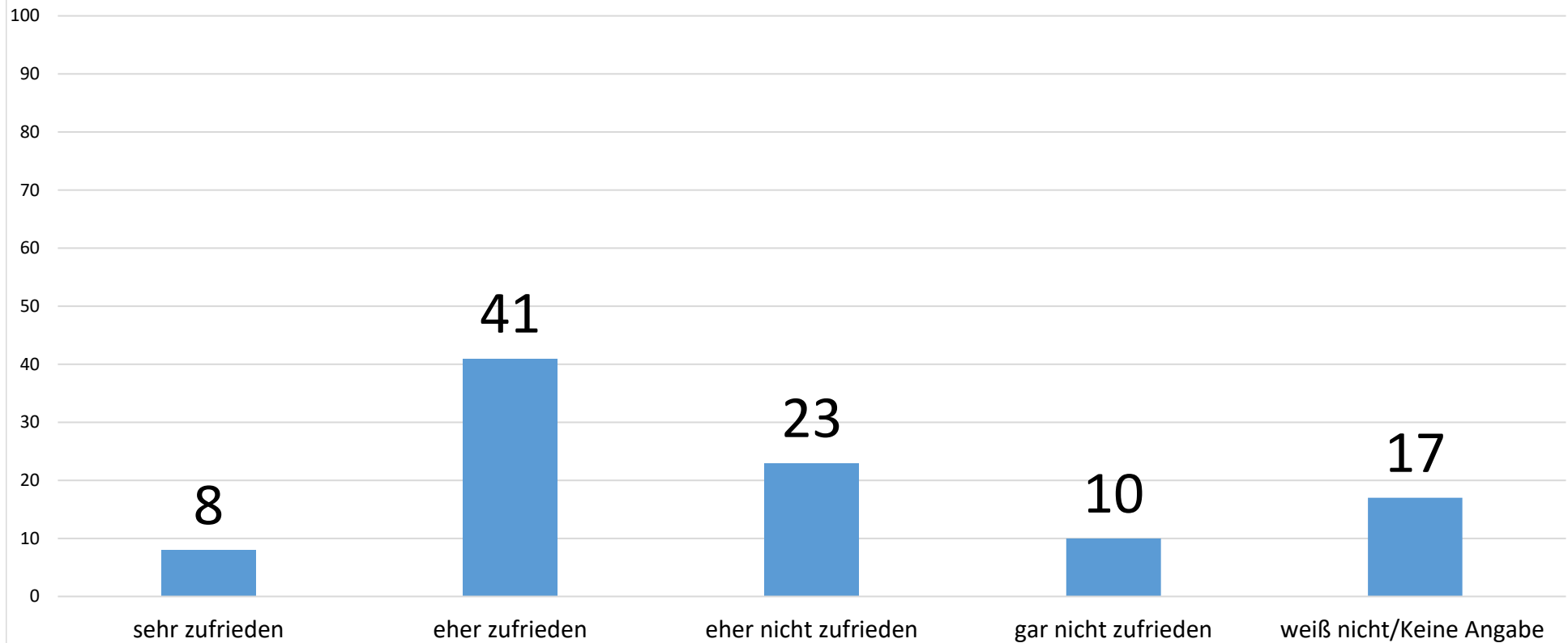


Österreichische Gesellschaft
für Europapolitik
www.oefge.at

Österreichweite Telefonumfragen 1995 bis 2018: SWS (55) / IFES (2)
 * N~1000 (max. Schwankungsbreite +/- 3,1 Prozent)
 ** N~500 (max. Schwankungsbreite +/- 4,4 Prozent)
 *** N~750 (max. Schwankungsbreite +/- 3,6 Prozent)
 **** N~600 (max. Schwankungsbreite +/- 4,0 Prozent)
 ***** N~550 (max. Schwankungsbreite +/- 4,2 Prozent)

Durchschnitt "EU-Mitglied bleiben": 70,2 Prozent
 Durchschnitt "Wieder aus EU austreten": 22,6 Prozent
 Durchschnitt "weiß nicht / Keine Angabe": 7,2 Prozent

Österreich hat ja von Juli bis Ende des Jahres den Vorsitz der Europäischen Union inne – den so genannten EU-Ratsvorsitz. Wenn Sie nun eine Zwischenbilanz ziehen: Sind Sie mit dem österreichischen EU-Ratsvorsitz bisher...



Tel SWS 278, 18. bis 23. Oktober 2018, N=580.

Angaben in Prozent.

Maximale Schwankungsbreite: +/- 4,1 Prozent.

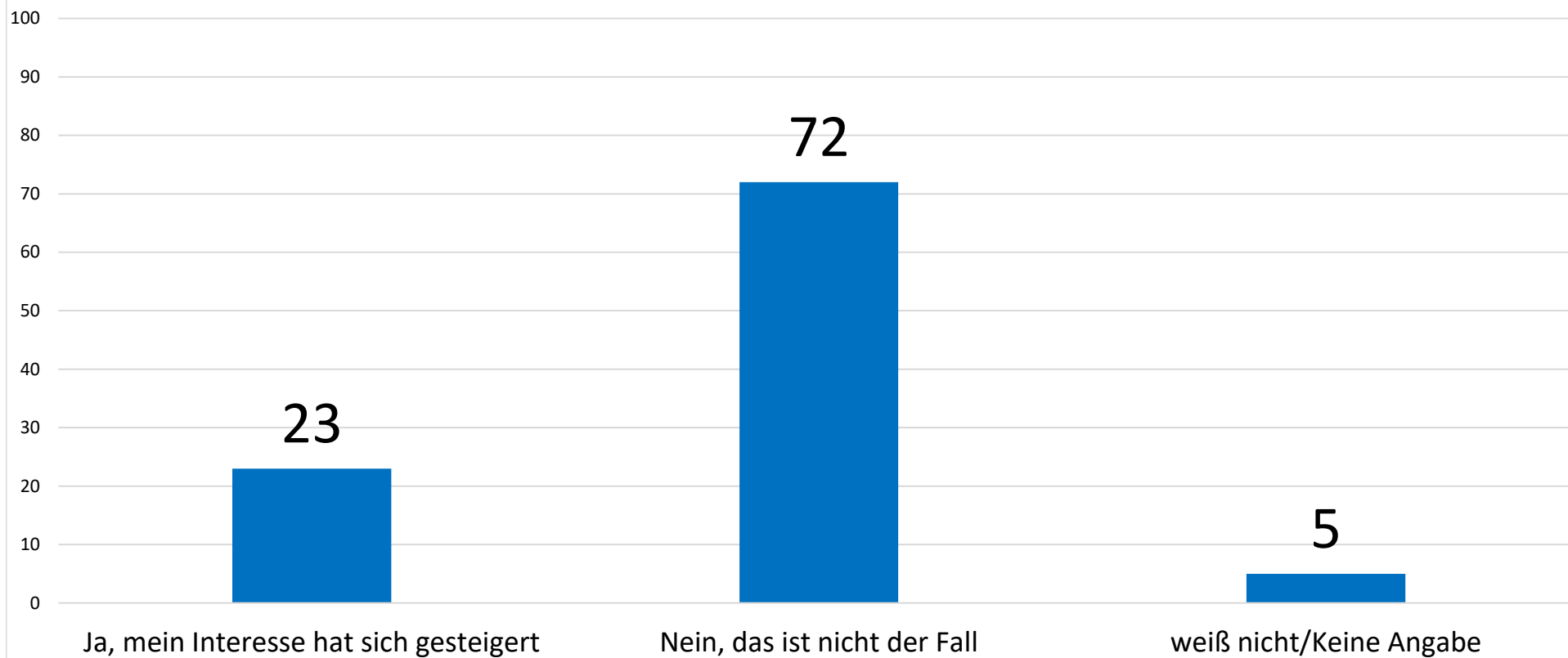
Differenz auf 100 Prozent aufgrund gerundeter Werte.



Österreichische Gesellschaft
für Europapolitik

www.oegfe.at

Hat sich Ihr Interesse an Themen, die die Europäische Union betreffen, seit dem Beginn des österreichischen EU-Ratsvorsitzes gesteigert oder ist das nicht der Fall?

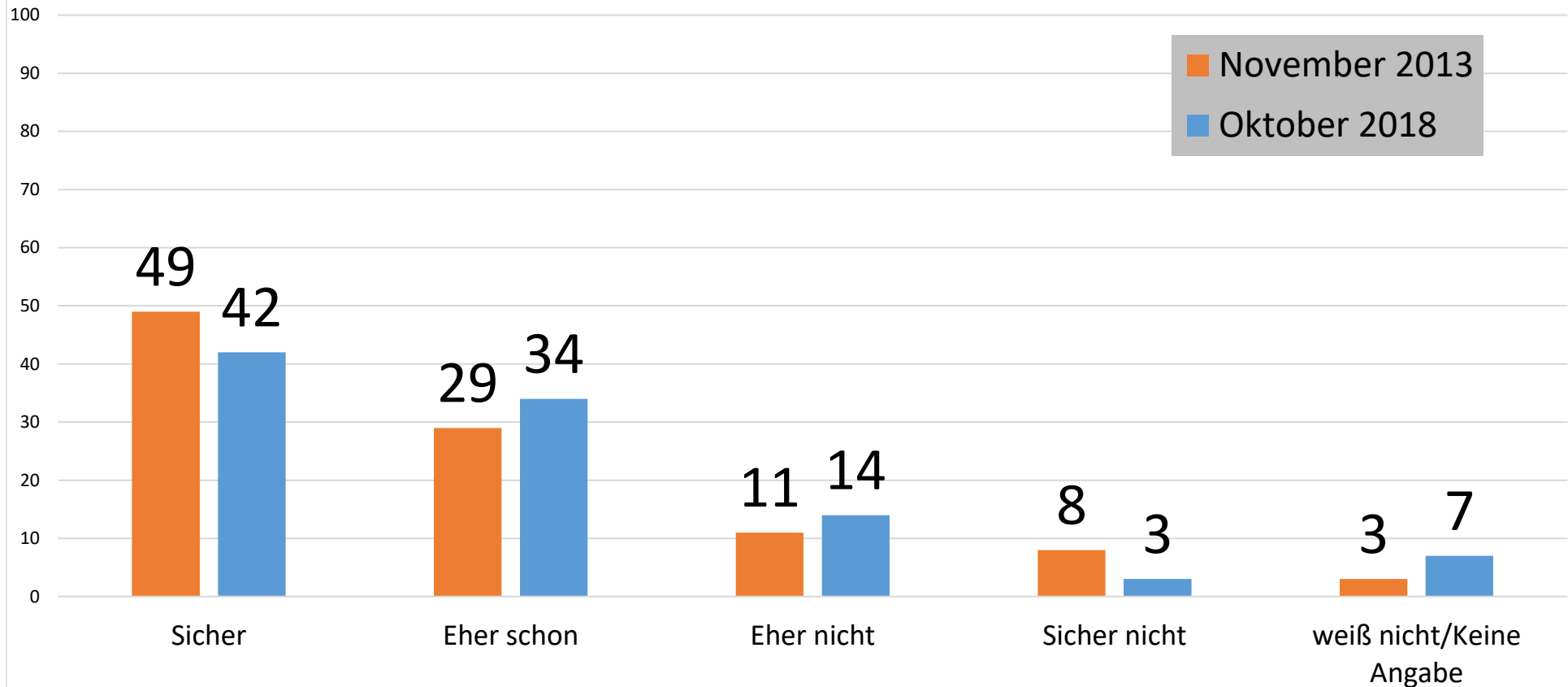


Tel SWS 278, 18. bis 23. Oktober 2018, N=580.
Angaben in Prozent.
Maximale Schwankungsbreite: +/- 4,1 Prozent.



Österreichische Gesellschaft
für Europapolitik
www.oegfe.at

Im Mai 2019 (Mai 2014) finden die nächsten Wahlen zum Europäischen Parlament statt. Werden Sie aus heutiger Sicht an diesen Wahlen sicher teilnehmen, eher schon, eher nicht oder sicher nicht teilnehmen?



Tel SWS 215, November 2013, N=521.

Tel SWS 278, 18. bis 23. Oktober 2018, N=580.

Angaben in Prozent.

Maximale Schwankungsbreite: +/- 4,1 Prozent (2018) | +/- 4,3 Prozent (2013)